

MP* 系列 柱塞(公頭)

快速接頭



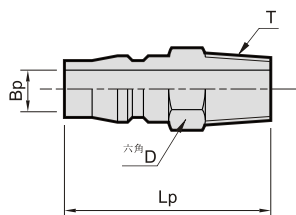
訂購代號：

MPM - 20 - S



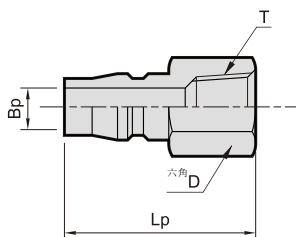
型號	圖示	規格	材質
MPM		20 : PT 1/4" 30 : PT 3/8" 40 : PT 1/2"	S : 鋼材 B : 銅材 SS : 不銹鋼材
MPF			
MPH			
MPP			

MPM (外牙型)



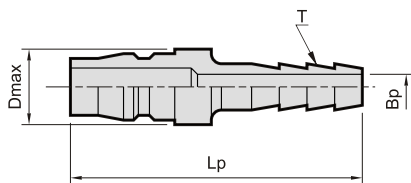
型號	螺牙尺寸 T	尺寸 (mm)			重量 (g)		
		Bp	Hex D	Lp	鋼	銅	不銹鋼
MPM-20	PT 1/4"	φ 7.5	Hex 14/16.2	41	25	27	26
MPM-30	PT 3/8"	φ 7.5	Hex 17/19.6	43	40	45	41
MPM-40	PT 1/2"	φ 7.5	Hex 21/24.2	46	65	70	66

MPF (內牙型)



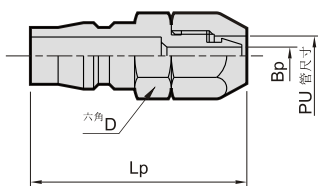
型號	螺牙尺寸 T	尺寸 (mm)			重量 (g)		
		Bp	Hex D	Lp	鋼	銅	不銹鋼
MPF-20	PT 1/4"	φ 7.5	Hex 17/19.6	38	30	32	30
MPF-30	PT 3/8"	φ 7.5	Hex 21/24.2	41	45	48	46
MPF-40	PT 1/2"	φ 7.5	Hex 26/30	43	65	70	55

MPH (軟管接頭型)



型號	軟管尺寸 T	尺寸 (mm)			重量 (g)		
		Bp	D _{max}	Lp	鋼	銅	不銹鋼
MPH-20	5/16"Hose	φ 5	φ 16	58	27	29	26
MPH-30	3/8"Hose	φ 7.5	φ 16	62	35	38	31
MPH-40	1/2"Hose	φ 7.5	φ 18	64	50	55	48

MPP (螺帽型)



型號	PU 尺寸 內徑×外徑 (mm)	尺寸 (mm)			重量 (g)		
		Bp	六角 D	Lp	鋼	銅	不銹鋼
MPP-20	5×8	φ 4	Hex 14/16.2	42.5	30	33	
MPP-30	6.5×10	φ 5	Hex 16/18.2	44.5	40	43	
MPP-40	8×12	φ 6	Hex 17/19.2	45	40	43	